

Fabrication d'une batterie d'élevage



Les cages feront 54cm de longueur 40cm de hauteur et 30cm de profondeur.
J'ai utilisé du mélaminé largeur 30cm d'épaisseur 20mm.

<http://amourdesoiseauxhautmont.wifeo.com/>

Les grilles de façade font 50cm de longueur et 30cm de hauteur.



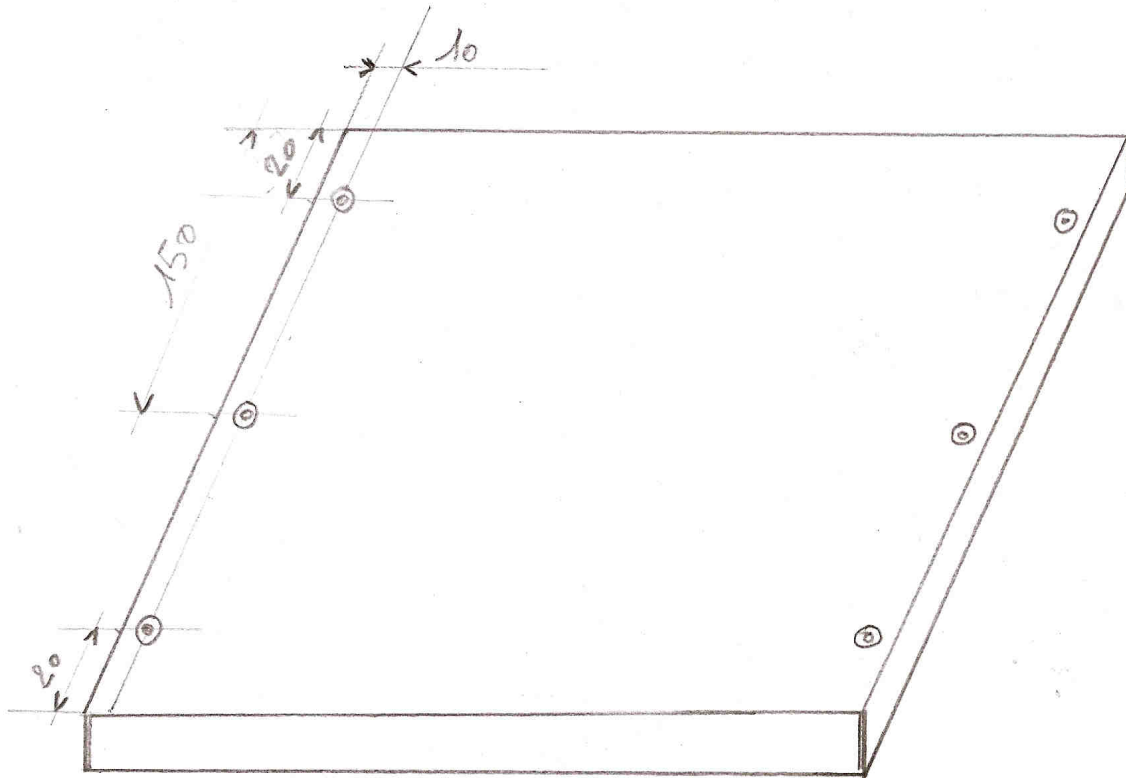
Pour une cage découpez deux morceaux de 54cm et deux morceaux de 38cm, les deux premier pour le dessus et le dessous de la cage, les deux second pour le coté droit et gauche.

Collez des bandes de chant sur la tranche des morceaux de 54cm.



<http://amourdesoiseauxhautmont.wifeo.com/>

Percez 6 trous et chanfreinez les pour noyer la tête des vis dans les morceaux de 54cm comme sur l'image ci-dessous (les cotes sont en millimètre).




Assemblez les quatre morceaux avec des vis.



<http://amourdesoiseauxhautmont.wifeo.com/>


Pour fixer les grilles coupez un morceau de 54cm dans du tasseau 20x20.




Positionnez la grille sur le tasseau et tracez l'endroit à percer de chaque côté.



Percez le tasseau dans l'axe (à 10 millimètre du bord) à l'endroit tracé de chaque côté.



Positionnez la grille dans la cage et tracez comme pour le tasseau.




<http://amourdesoiseauxhautmont.wifeo.com/>

Percez à 10 millimètre du bord à l'endroit tracé.





Positionnez la grille avec le tasseau dans la cage et tracez dans l'axe du tasseau.



Percez et chanfreinez.




Puis vissez le tasseau.





Pour faire le fond, découpez dans une plaque d'isorel un morceau de 54 par 40cm le coller clouer à l'arrière de la cage.



<http://amourdesoiseauxhautmont.wifeo.com/>

Fabrication des tiroirs

Découpez dans du tasseau 40x10 deux morceaux de 49,5cm et deux morceaux 27,5cm pour le devant du tiroir j'ai utilisé une planche pour les murs coupé à 54cm.




Fabriquez un cadre en clouant les morceaux de tasseau.



Découpez un morceau à la dimension extérieur du cadre dans une plaque d'isorel et la coller clouer.



Coller clouer la façade du tiroir.



Vernir l'isorel et toute les parties en bois brut de la cage et du tiroir, faire un joint de silicone dans tout les angles, ajoutez un bouton voila c'est fini.



<http://amourdesoiseauxhautmont.wifeo.com/>